



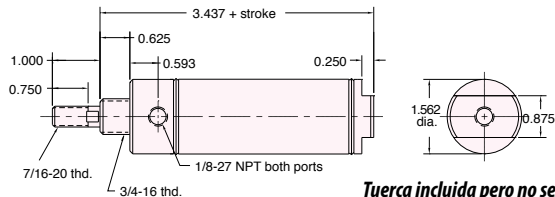
¡NUEVO! CILINDROS COMPLETAMENTE DE ACERO INOXIDABLE CON DIÁMETRO DE 1 1/2"

SS-SDR-24 - -

Doble efecto



Montaje: Tipo nariz
Tipo: Vástago giratorio
Opciones: V, M, N, TG
Carreras estándar: 1/2", 1", 1-1/2", 2", 3", 4", 6", 8", 10", 12"
Carrera máxima: 40"



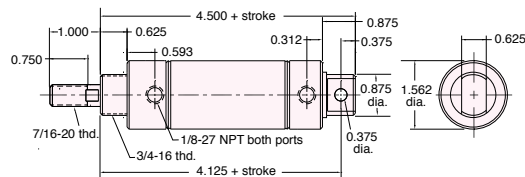
Tuerca incluida pero no se muestra en dibujo.

SS-CDR-24 - -

Doble efecto



Montaje: Horquilla trasera
Tipo: Vástago giratorio
Opciones: V, M, N, TG
Carreras estándar: 1/2", 1", 1-1/2", 2", 3", 4", 5", 6", 8", 10", 12"
Carrera máxima: 39"



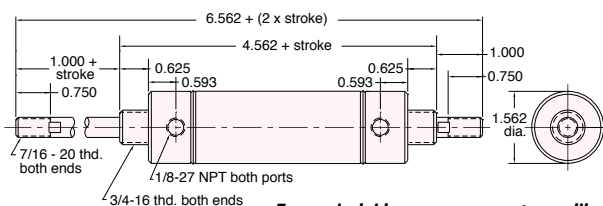
Se entrega sin tuerca(s). Ver tabla abajo

SS-SDD-24 - -

Doble acción



Montaje: Tipo nariz
Tipo: Doble vástago
Opciones: V, M, N, TG
Carreras estándar: 1", 2", 3", 4", 5", 6"
Carrera máxima: 12"



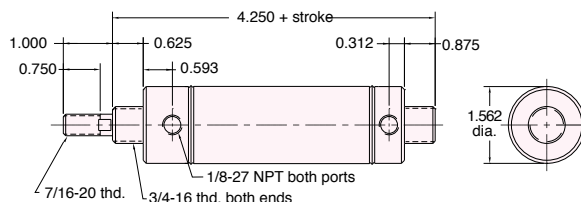
Tuercas incluida pero no se muestra en dibujo

SS-EDR-24 - -

Doble acción



Montaje: Tipo nariz del. y tras.
Tipo: Doble vástago
Opciones: V, M, N, TG
Carreras estándar: 1/2", 1", 1-1/2", 2", 3", 4", 6", 8", 10", 12"
Carrera máxima: 39"



Tuercas incluida pero no se muestra en dibujo

Tuercas de montaje

Número de parte	Tipo de tuerca	Entre caras planas	Espesor de tuerca	Tuerca (rosca)
N12-16-SS	En nariz	1 3/32"	27/64"	3/4-16
N07-20-SS	En vástago	11/16"	1/4"	7/16-20

Número de parte	Producto	Dibujo se muestra en página
RC-2481-SS	Horquilla	51
FB-2491-SS	Soporte de pie	51
CB-2495-SS	Soporte de Horquilla	51